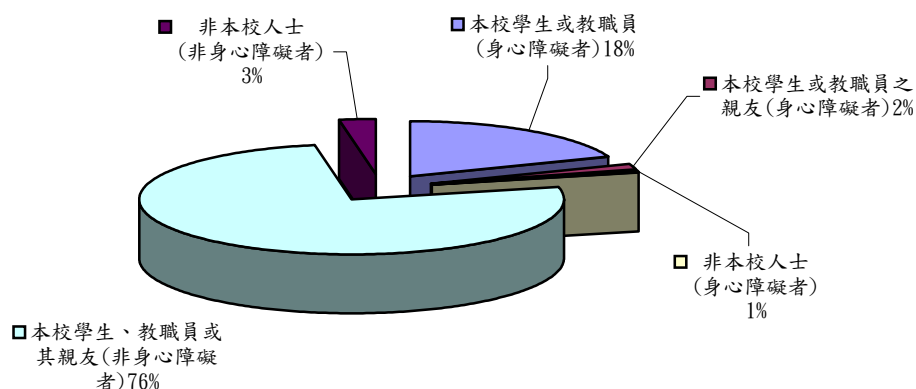


## 94年度大專校院無障礙環境現況調查問卷者身分

身分 \ 使用情形	很常使用 (每隔1-2天就需 使用)		常使用 (每隔1-2週就需 使用)		偶爾使用 (每隔1-2月就需 使用)		不常使用 (1學期只會使用 幾次而已)		沒使用過 (不是因為沒有 無障礙設施)		合計
	人數	百分比	人數	百分比	人數	百分比	人數	百分比	人數	百分比	
本校學生或教職員 (身心障礙者)	148	40%	45	12%	40	11%	45	12%	93	25%	371
本校學生或教職員之 親友(身心障礙者)	12	36%	8	24%	1	3%	5	15%	7	21%	33
非本校人士 (身心障礙者)	2	14%	2	14%	2	14%	7	50%	1	7%	14
本校學生、教職員或 其親友(非身心障礙者)	181	12%	135	9%	164	11%	460	31%	535	36%	1475
非本校人士 (非身心障礙者)	0	0%	3	6%	7	13%	9	17%	35	65%	54
合計	343	18%	193	10%	214	11%	526	27%	671	34%	1947

資料來源：94年7月14日大專校院無障礙環境現況調查資料庫

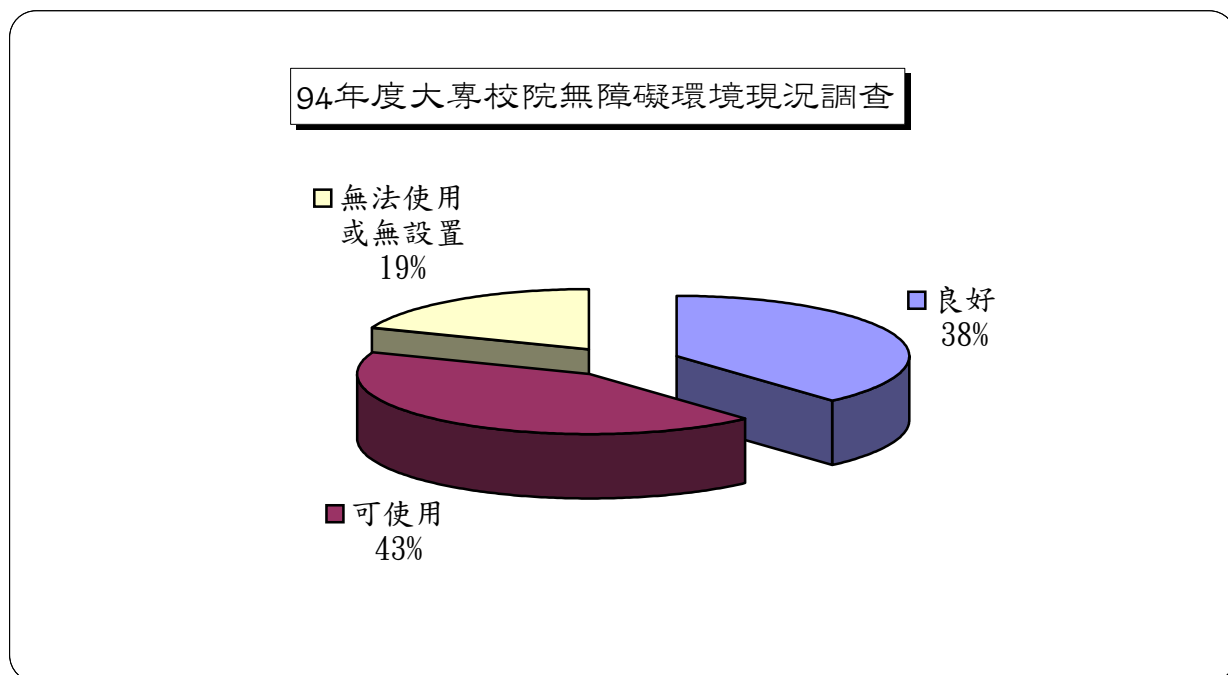
### 94年度大專校院無障礙環境現況調查問卷者身分



## 94年度大專校院無障礙環境現況調查

設備 \ 現況	良好		可使用		無法使用或無設置		合計
	數量	百分比	數量	百分比	數量	百分比	
室外引導通路	377	41%	383	41%	169	18%	929
坡道及扶手	335	44%	336	45%	84	11%	755
避難層出入口	124	32%	178	47%	80	21%	382
室內出入口	153	39%	179	46%	57	15%	389
室內通路走廊	124	40%	138	45%	47	15%	309
樓梯	162	40%	179	45%	61	15%	402
升降設備	229	38%	212	35%	159	27%	600
廁所盥洗室	206	39%	256	49%	62	12%	524
浴室	74	27%	99	36%	100	37%	273
觀眾席	69	24%	104	36%	116	40%	289
停車位	188	39%	210	43%	90	18%	488
合計	2041	38%	2274	43%	1025	19%	5340

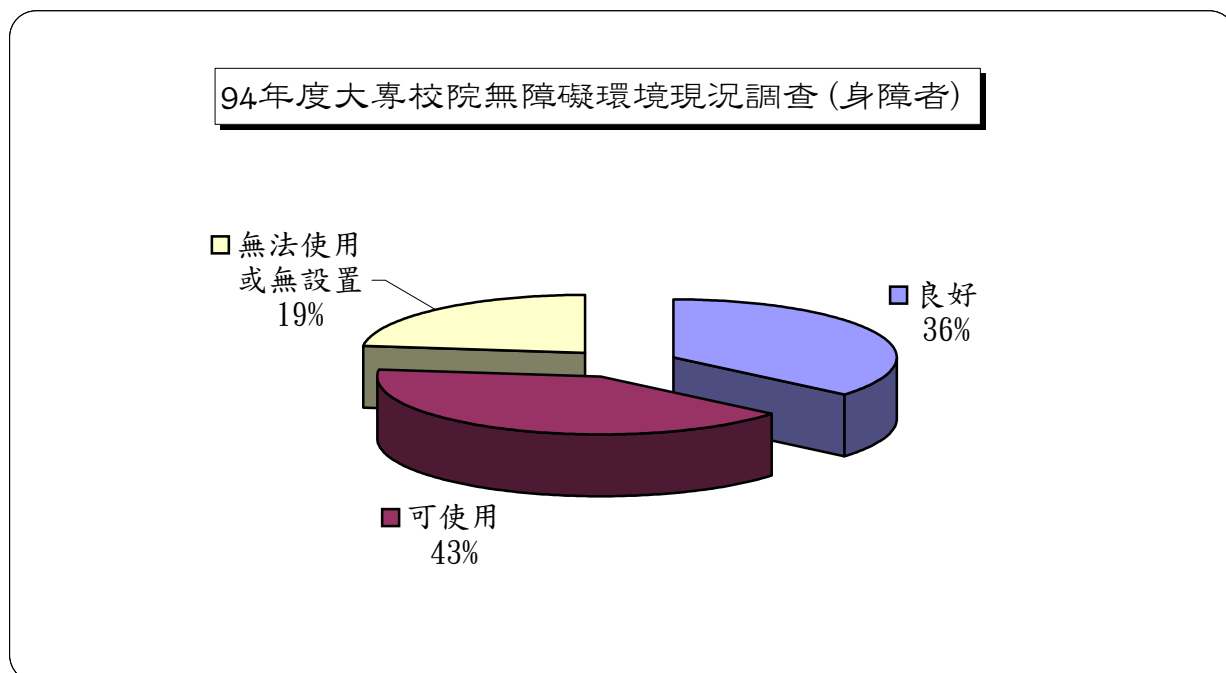
資料來源：94年7月14日大專校院無障礙環境現況調查資料庫



## 94年度大專校院無障礙環境現況調查(身障者)

設備 \ 現況	良好		可使用		無法使用或無設置		合計
	數量	百分比	數量	百分比	數量	百分比	
室外引導通路	70	37%	66	35%	54	28%	190
坡道及扶手	63	37%	75	44%	32	19%	170
避難層出入口	26	37%	20	29%	24	34%	70
室內出入口	36	41%	38	44%	13	15%	87
室內通路走廊	28	37%	36	47%	12	16%	76
樓梯	35	36%	45	46%	17	18%	97
升降設備	45	32%	57	41%	37	27%	139
廁所盥洗室	47	44%	48	45%	12	11%	107
浴室	23	35%	24	36%	19	29%	66
觀眾席	23	29%	30	38%	25	32%	78
停車位	32	29%	48	44%	29	27%	109
合計	428	36%	487	41%	274	23%	1189

資料來源：94年7月14日大專校院無障礙環境現況調查資料庫

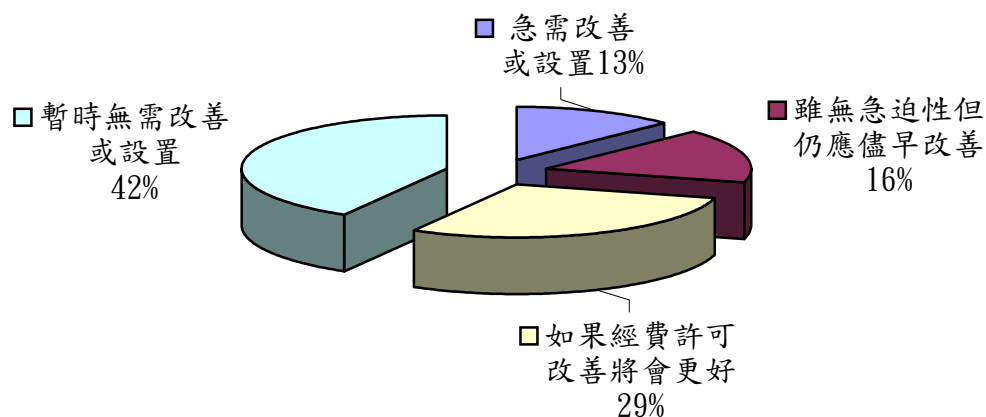


## 94年度大專校院無障礙環境改善內容調查

設備	改善		雖無急迫性但仍應儘早改善		如果經費許可改善將會更好		暫時無需改善或設置		合計
	急需改善或設置								
室外引導通路	111	12%	153	16%	293	32%	372	40%	929
坡道及扶手	72	10%	126	17%	212	28%	345	46%	755
避難層出入口	52	14%	55	14%	105	27%	170	45%	382
室內出入口	47	12%	61	16%	93	24%	188	48%	389
室內通路走廊	21	7%	60	19%	84	27%	144	47%	309
樓梯	44	11%	66	16%	118	29%	174	43%	402
升降設備	112	19%	102	17%	176	29%	210	35%	600
廁所盥洗室	55	10%	97	19%	166	32%	206	39%	524
浴室	42	15%	41	15%	83	30%	107	39%	273
觀眾席	51	18%	54	19%	96	33%	88	30%	289
停車位	68	14%	63	13%	142	29%	215	44%	488
合計	675	13%	878	16%	1568	29%	2219	42%	5340

資料來源：94年7月14日大專校院無障礙環境現況調查資料庫

### 94年度大專校院無障礙環境改善內容調查




## 94年度大專校院無障礙環境改善內容調查(身障者)

設備	改善		雖無急迫性但仍應儘早改善		如果經費許可改善將會更好		暫時無需改善或設置		合計
	急需改善或設置								
室外引導通路	42	22%	42	22%	54	28%	52	27%	190
坡道及扶手	36	21%	39	23%	48	28%	47	28%	170
避難層出入口	19	27%	15	21%	13	19%	23	33%	70
室內出入口	17	20%	16	18%	22	25%	32	37%	87
室內通路走廊	10	13%	19	25%	24	32%	23	30%	76
樓梯	16	16%	21	22%	25	26%	35	36%	97
升降設備	40	29%	25	18%	38	27%	36	26%	139
廁所盥洗室	18	17%	20	19%	25	23%	44	41%	107
浴室	12	18%	11	17%	17	26%	26	39%	66
觀眾席	18	23%	13	17%	24	31%	23	29%	78
停車位	26	24%	17	16%	31	28%	35	32%	109
合計	254	21%	238	20%	321	27%	376	32%	1189

資料來源：94年7月14日大專校院無障礙環境現況調查資料庫

### 94年度大專校院無障礙環境改善內容調查(身障者)



## 94年度大專校院無障礙環境現況及改善內容調查

設備	良好					可使用					無法使用或無設置					合計
	急需改善或設置	雖無急迫性但仍應儘早改善	如果經費許可改善將會更好	暫時無需改善或設置	小計	急需改善或設置	雖無急迫性但仍應儘早改善	如果經費許可改善將會更好	暫時無需改善或設置	小計	急需改善或設置	雖無急迫性但仍應儘早改善	如果經費許可改善將會更好	暫時無需改善或設置	小計	
室外引導通路	5	15	84	273	377	33	91	172	87	383	73	47	37	12	169	<b>929</b>
坡道及扶手	5	12	58	260	335	27	89	142	78	336	40	25	12	7	84	<b>755</b>
避難層出入口	4	3	24	93	124	8	32	67	71	178	40	20	14	6	80	<b>382</b>
室內出入口	6	3	26	118	153	12	42	58	67	179	29	16	9	3	57	<b>389</b>
室內通路走廊		6	20	98	124	9	36	50	43	138	12	18	14	3	47	<b>309</b>
樓梯	5	5	17	135	162	9	45	88	37	179	30	16	13	2	61	<b>402</b>
升降設備	5	5	49	170	229	29	49	97	37	212	78	48	30	3	159	<b>600</b>
廁所盥洗室	4	5	39	158	206	18	71	119	48	256	33	21	8		62	<b>524</b>
浴室	1	3	23	47	74	9	23	44	23	99	32	15	16	37	100	<b>273</b>
觀眾席	2	4	18	45	69	9	23	51	21	104	40	27	27	22	116	<b>289</b>
停車位	3	2	28	155	188	24	41	102	43	210	41	20	12	17	90	<b>488</b>
合計	<b>40</b>	<b>63</b>	<b>386</b>	<b>1552</b>	<b>2041</b>	<b>187</b>	<b>542</b>	<b>990</b>	<b>555</b>	<b>2274</b>	<b>448</b>	<b>273</b>	<b>192</b>	<b>112</b>	<b>1025</b>	<b>5340</b>

資料來源：94年7月14日大專校院無障礙環境現況調查資料庫

## 94年度大專校院無障礙環境現況及改善內容調查(身障者)

現況 設備	良好					可使用					無法使用或無設置					合計
	急需改善 或設置	雖無急迫 性但仍應 儘早改善	如果經費 許可改善 將會更好	暫時無需 改善或設 置	小計	急需改善 或設置	雖無急迫 性但仍應 儘早改善	如果經費 許可改善 將會更好	暫時無需 改善或設 置	小計	急需改善 或設置	雖無急迫 性但仍應 儘早改善	如果經費 許可改善 將會更好	暫時無需 改善或設 置	小計	
室外引導通路	3	7	21	39	70	10	24	22	10	66	29	11	11	3	54	<b>190</b>
坡道及扶手	1	7	17	38	63	17	23	27	8	75	18	9	4	1	32	<b>170</b>
避難層出入口	3	2	5	16	26	3	8	5	4	20	13	5	3	3	24	<b>70</b>
室內出入口	3	1	7	25	36	7	11	14	6	38	7	4	1	1	13	<b>87</b>
室內通路走廊	0	3	6	19	28	7	12	14	3	36	3	4	4	1	12	<b>76</b>
樓梯	2	3	4	26	35	4	14	18	9	45	10	4	3	0	17	<b>97</b>
升降設備	2	4	12	27	45	15	14	20	8	57	23	7	6	1	37	<b>139</b>
廁所盥洗室	3	4	4	36	47	5	16	19	8	48	10	0	2	0	12	<b>107</b>
浴室	0	2	9	12	23	4	7	6	7	24	8	2	2	7	19	<b>66</b>
觀眾席	1	2	5	15	23	7	5	13	5	30	10	6	6	3	25	<b>78</b>
停車位	2	2	5	23	32	7	13	22	6	48	17	2	4	6	29	<b>109</b>
合計	<b>20</b>	<b>37</b>	<b>95</b>	<b>276</b>	<b>428</b>	<b>86</b>	<b>147</b>	<b>180</b>	<b>74</b>	<b>487</b>	<b>148</b>	<b>54</b>	<b>46</b>	<b>26</b>	<b>274</b>	<b>1189</b>

資料來源：94年7月14日大專校院無障礙環境現況調查資料庫

## 94年度大專校院無障礙環境現況調查

學校	身心障礙學生數	問卷數(全)	回應數(全)	問卷數(身障者)	回應數(身障者)
大仁技術學院	86	2	1	1	0
大仁技術學院附進修學院		2	0	0	0
大同大學	3	27	77	1	11
大同技術學院	33	7	9	0	0
大同技術學院附進修專校		1	0	0	0
大華技術學院	36	12	59	0	0
大葉大學	38	32	72	1	14
大漢技術學院	6	3	15	0	0
中山大學	14	39	54	7	12
中台醫護技術學院	63	6	2	3	0
中央大學	42	17	9	10	3
中正大學	40	18	12	7	7
中州技術學院	43	6	138	0	0
中原大學	42	15	59	0	0
中國文化大學	85	74	410	28	198
中國技術學院	85	12	6	5	1
中國技術學院附進修專校		1	0	0	0
中國醫藥大學	41	6	13	1	0
中華大學	36	32	44	1	2
中華醫事學院	56	3	0	0	0
仁德醫護管理專校	56	13	72	7	36
元培科學技術學院	32	2	0	0	0
元智大學	26	1	0	0	0
文藻外語學院	38	7	27	5	20
世新大學	36	22	74	6	25
北台科學技術學院	0	8	0	1	0
台中技術學院	160	4	10	0	0
台中師範學院	6	2	0	0	0
台中健康暨管理學院	27	107	402	7	13
台中護理專科學校	0	1	0	0	0
台北大學	55	6	0	1	0
台北科技大學	25	3	1	1	0
台北商業技院附空中進修學院	113	8	3	2	3
台北商業技院附進修專校	1	3	7	1	0
台北商業技術學院	2	24	137	0	0
台北醫學大學	3	11	1	0	0
台北護理學院	1	41	237	3	16



學校	身心障礙學生數	問卷數(全)	回應數(全)	問卷數(身障者)	回應數(身障者)
台北體育學院	1	6	0	0	0
台東大學	7	5	2	2	2
台南大學	23	2	9	0	0
台南女子技術學院	101	8	24	7	24
台南藝術大學	4	3	22	0	0
台灣大學	142	4	0	2	0
台灣科技大學	27	3	11	1	11
台灣師範大學	66	4	6	0	0
台灣海洋大學	22	13	20	1	0
台灣戲曲專科學校	1	1	12	0	0
台灣藝術大學	39	2	0	0	0
台灣體育學院	5	2	6	1	3
台灣觀光經營管理專校	20	5	15	0	0
台灣觀光經營管理專校附進修專校		1	0	0	0
市立台北師範學院	3	15	50	2	10
弘光科技大學	35	10	1	0	0
正修科技大學	77	2	0	0	0
永達技術學院	75	3	2	0	0
永達技術學院附進修專校		5	13	1	5
玄奘大學	33	28	126	3	24
立德管理學院	23	2	0	0	0
交通大學	47	35	193	13	8
光武技術學院附進修專校	0	1	0	0	0
成功大學	50	27	94	16	63
佛光人文社會學院	15	4	0	0	0
吳鳳技術學院	71	21	29	2	0
吳鳳技術學院附進修專校		4	0	1	0
吳鳳技術學院附進修學院		2	0	0	0
育英醫護管理專校	0	1	11	0	0
育達商業技術學院	44	40	133	14	58
和春技術學院	49	5	31	2	22
和春技術學院附進修專校		1	0	1	0
宜蘭大學	27	12	25	5	2
明志科技大學	0	1	0	0	0
明新科技大學	64	7	1	2	1
明道管理學院	16	2	12	0	0
東方技術學院	56	1	0	1	0
東吳大學	55	5	0	2	0

學校	身心障礙學生數	問卷數(全)	回應數(全)	問卷數(身障者)	回應數(身障者)
東南技術學院	36	4	3	1	0
東海大學	23	2	1	1	0
東華大學	49	6	0	3	0
花蓮師範學院	12	80	320	5	15
虎尾科技大學	39	4	7	2	0
金門技術學院	6	1	0	1	0
長庚大學	10	61	168	4	6
長庚技術學院	6	4	32	0	0
長榮大學	37	18	18	1	0
南台科技大學	59	19	70	7	39
南台科技大學附進修學院		1	2	0	0
南華大學	57	8	3	3	3
南開技術學院	65	6	11	3	7
南榮技術學院	38	4	5	1	0
屏東科技大學	53	13	54	4	16
屏東師範學院	19	13	1	0	0
屏東商業技術學院	20	27	81	8	48
建國科技大學	60	16	32	5	16
建國科技大學附進修專校		5	24	4	13
建國科技大學附進修學院		8	27	7	16
政治大學	36	9	28	1	0
美和技術學院	29	3	0	0	0
美和技術學院附進修學院		2	0	0	0
致理技術學院	50	26	74	8	26
致理技術學院附進修專校		3	11	1	3
致理技術學院附進修學院		2	2	0	0
致遠管理學院	44	3	2	0	0
修平技術學院	27	1	0	0	0
真理大學	35	1	21	0	0
耕莘護理專科學校	6	1	11	0	0
馬偕醫護管理專科學校	0	4	12	0	0
高美醫護管理專校	0	1	8	0	0
高苑技術學院	58	7	13	0	0
高雄大學	11	34	10	1	0
高雄師範大學	22	29	49	4	12
高雄海洋科技大學	23	24	64	4	14
高雄第一科技大學	14	2	0	0	0
高雄餐旅學院	2	1	11	0	0

學校	身心障礙學生數	問卷數(全)	回應數(全)	問卷數(身障者)	回應數(身障者)
高雄應用科技大學	41	8	9	6	9
高雄醫學大學	18	21	28	1	0
國立台北師範學院	10	12	35	2	5
國立空中大學	716	4	11	0	0
國立空中大學附空中進修專校	0	1	0	0	0
崇右技術學院	7	3	10	1	10
崇右技術學院附進修專校		2	0	1	0
崑山科技大學	108	19	146	11	112
崑山科技大學附進修專校		3	13	0	0
崑山科技大學附進修學校		1	0	1	0
康寧醫護暨管理專科學校	17	11	22	1	0
敏惠醫護管理專校	3	1	13	0	0
淡江大學	139	6	4	2	4
清華大學	44	23	6	1	0
清雲科技大學	57	4	57	0	0
逢甲大學	41	52	221	3	5
景文技術學院	53	14	33	9	22
景文技術學院附進修專校		5	20	4	20
景文技術學院附進修學院		2	0	1	0
朝陽科技大學	72	10	34	0	0
華夏技術學院	37	11	19	3	2
華梵大學	20	5	4	0	0
開南管理學院	23	1	0	0	0
陽明大學	17	3	23	0	0
雲林科技大學	50	11	0	3	0
勤益技術學院	51	4	11	1	0
慈惠醫護管理專校	26	1	1	0	0
慈濟大學	9	2	14	0	0
慈濟技術學院	6	4	1	1	0
新竹師範學院	5	29	10	1	0
萬能科技大學	28	8	6	5	5
萬能科技大學附進修專校		1	0	1	0
萬能科技大學附進修學院		1	0	0	0
經國管理暨健康學院	6	1	0	1	0
經國管理暨健康學院附進修專校		5	0	4	0
義守大學	64	17	40	8	16
聖約翰技術學院	61	24	43	2	0
聖約翰技術學院附進修專校		3	17	1	9

學校	身心障礙學生數	問卷數(全)	回應數(全)	問卷數(身障者)	回應數(身障者)
僑生大學先修班	1	2	11	2	11
嘉南藥理科技大學	103	7	8	6	8
嘉義大學	41	16	12	0	0
實踐大學	52	49	75	15	28
彰化師範大學	38	33	30	2	3
暨南國際大學	17	1	9	0	0
輔仁大學	105	2	11	0	0
輔英科技大學	33	7	3	3	0
遠東技術學院	48	5	2	0	0
銘傳大學	40	8	7	3	1
德明技術學院	24	9	1	0	0
德明技術學院附進修學院		3	0	1	0
德霖技術學院	35	5	0	1	0
澎湖技術學院	8	8	50	0	0
稻江科技暨管理學院	37	5	21	3	11
樹人醫護管理專校	15	2	9	0	0
樹德科技大學	80	44	60	20	38
興國管理學院	25	15	79	2	0
親民技術學院	46	17	19	9	12
親民技術學院附進修專校		5	0	2	0
醒吾技術學院	53	3	17	1	6
龍華科技大學	25	3	50	0	0
嶺東技術學院	55	3	3	0	0
嶺東技術學院附進修學院		1	0	0	0
環球技術學院	106	17	9	4	0
環球技術學院附進修學院		2	0	1	0
聯合大學	34	9	28	5	23
蘭陽技術學院	71	4	0	2	0
蘭陽技術學院附進修專校		2	1	2	1
蘭陽技術學院附進修學院		2	0	2	0
體育學院	9	1	0	0	0
<b>合計</b>	<b>6304</b>	<b>1947</b>	<b>5340</b>	<b>418</b>	<b>1189</b>

1. 資料來源：94年7月14日大專校院無障礙環境現況調查資料庫

2. 身心障礙學生人數資料取自94年特殊教育統計年報

3. 依據[學校名稱]排序